

Lekcja z Przysposobienia do pracy
w Specjalnym Ośrodku Szkolno-
Wychowawczym w Jałowęsach,
klasa I, II i III

TEMAT: JAJECZNICA



PRODUKTY



2 JAJKA



MASŁO



SÓL PIEPRZ

PRZYGOTUJ



MISKA



ŁYŻKA
DREWNIANA



TALERZ



ŁYŻKA



WIDELEC



PATELNIĄ

PAMIĘTAJ!




UMYJ RĘCE.





UMYJ JAJKA.




ROZBIJ JAJKA.



WLEJ JAJKA DO MISKI.




DODAJ SÓL I PIEPRZ.



ROZMIESZAJ JAJKA WIDELCEM.



WEŹ PATELNIĘ.




POSTAW PATELNIĘ NA KUCHENCE.



**WYŁÓŹ ŁYŻKĘ MASŁA
NA PATELNIĘ.**




WŁĄCZ KUCHENKĘ.




**POCZEKAJ, AŻ MASŁO SIĘ
ROZTOPI.**



WYLEJ JAJKA NA PATELNIĘ.



MIESZAJ JAJKA, AŻ SIĘ USMAŻĄ.



WYŁĄCZ KUCHENKĘ.



PRZEŁÓŻ JAJECZNICĘ NA TALERZ.



JAJECZNICA JEST GOTOWA.

SMACZNEGO!

opracowała:

BOŻENA SKUZA